

Gears

精细化工作管理平台



使用手册
个人工作台



我能够看到当前我需经办的任务

我能看到我报告的任务并进行跟踪

我能够了解我关注的问题的当前进展

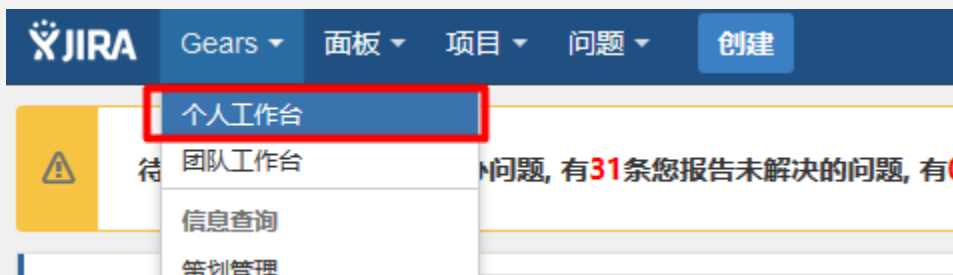
我能够查询到我曾经办的问题

我能够每天登记工作日志，并查看当天投入工时情况

我如果是个有身份的人，我能够看到与自己有关的一些报告

对个人工作进行快速管理

方法一



通过Gears菜单，点击**个人工作台**进入

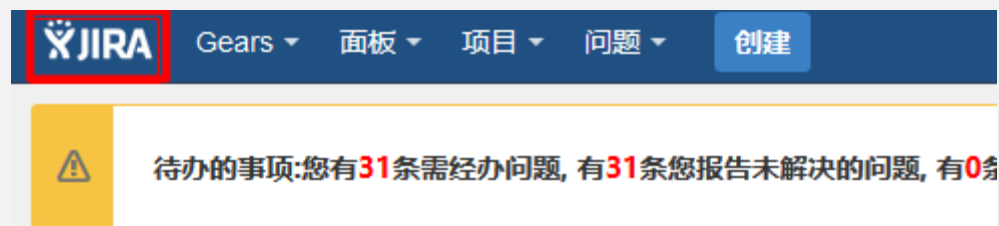
方法二



通过**右上角**的个人信息下拉，选择：**我的Jira主页**中的**个人工作台**进入

通过此方法进入后，每次登录系统都会**默认并自动进入个人工作台**，同时以后每次点击左上角的系统图标，可以直接进入个人工作台

注：可以通过个人信息下拉中的我的Jira主页，选择自己喜欢的登录后默认界面。





待办的事项:您有31条需经办问题, 有31条您报告未解决的问题, 有0条3天内由您报告并已解决的题;

待处理问题

我报告的问题

我关注的问题

我曾经办的问题

工作日志

查看报表

团队工作台

KEY	标题	状态	紧急程度	创建时间	更新日期	报告人	问题类型
GEARS-46	再来一个BUG	OPEN		2016-08-21	2016-08-21	admin	GEARS-BUG
GEARS-45	团队工作台	OPEN		2016-08-20	2016-08-21	admin	Story
GEARS-44	项目管理之项目管理人员功能项目	开发中		2016-08-20	2016-08-20	admin	GEARS-项目
GEARS-43	有风险的story	OPEN		2016-08-17	2016-08-17	admin	Story
GEARS-41	新的项目测评	已立项		2016-08-16	2016-08-17	admin	GEARS-项目
GEARS-40	来一个需求来一个需求来一个需求	开发中		2016-08-16	2016-08-20	admin	GEARS-需求
GEARS-39	来一个需求来一个需求	OPEN		2016-08-16	2016-08-17	admin	GEARS-需求
GEARS-38	来一个需求	确认中		2016-08-16	2016-08-20	admin	GEARS-需求

个人工作台，最上面展示当前需要经办的问题，自己报告的问题有多少还未解决，3天内自己报告的问题已经解决的数字，
左边菜单，展示与自己工作相关的几个分类

待处理问题

我报告的问题

我关注的问题

我曾经办的问题

工作日志

查看报表

团队工作台

KEY↓	标题	状态	紧急程度	创建时间	更新日期	报告人	问题类型
GEARS-46	再来一个BUG	OPEN		2016-08-21	2016-08-21	admin	GEARS-BUG
GEARS-45	团队工作台	OPEN		2016-08-20	2016-08-21	admin	Story
GEARS-44	项目管理之项目管理人员功能项目	开发中		2016-08-20	2016-08-20	admin	GEARS-项目
GEARS-43	有风险的故事	OPEN		2016-08-17	2016-08-17	admin	Story
GEARS-41	新的项目测评	已立项		2016-08-16	2016-08-17	admin	GEARS-项目
GEARS-40	来一个需求来一个需求来一个需求	开发中		2016-08-16	2016-08-20	admin	GEARS-需求
GEARS-39	来一个需求来一个需求	OPEN		2016-08-16	2016-08-17	admin	GEARS-需求
GEARS-38	来一个需求	确认中		2016-08-16	2016-08-20	admin	GEARS-需求

待处理的问题，为当前经办人是我、但还未解决的问题；

点击标题，可以对标题进行升序或者降序**排序**；点击具体的KEY值，进入到详情页可进行查看

- 待处理问题
- 我报告的问题**
- 我关注的问题
- 我曾经办的问题
- 工作日志
- 查看报表
- 团队工作台

问题类型： GEARs-BU 创建日期起： 2016-08-07 创建日期止： 2016-08-24 是否解决： --全部-- 查询

KEY↓	状态	紧急程度	创建时间	更新日期	解决结果	当前经办人	问题类型
GEARS-46	OPEN		2016-08-21	2016-08-21	未解决	admin	GEARS-BUG
GEARS-27	修复中		2016-08-15	2016-08-15	未解决	admin	GEARS-BUG
GEARS-26	OPEN		2016-08-15	2016-08-15	未解决	admin	GEARS-BUG
GEARS-25	完成		2016-08-15	2016-08-15	完成	admin	GEARS-BUG

我报告的问题，用于查询由我创建的问题。
点击标题，可以对标题进行升序或者降序**排序**；点击具体的KEY值，进入到详情页可进行查看

待处理问题

我报告的问题

我关注的问题

我曾经办的问题

工作日志

查看报表

团队工作台

问题类型: 创建日期起: 创建日期止: 是否解决:

KEY↓	标题	状态	解决结果	创建时间	更新日期	当前经办人	报告人	问题类型
GEARS-46	再来一个BUG	OPEN	未解决	2016-08-21	2016-08-21	admin	admin	GEARS-BUG
GEARS-45	团队工作台	OPEN	未解决	2016-08-20	2016-08-21	admin	admin	Story
GEARS-44	项目管理之项目管理功能项目	开发中	未解决	2016-08-20	2016-08-20	admin	admin	GEARS-项目
GEARS-43	有风险的story	OPEN	未解决	2016-08-17	2016-08-17	admin	admin	Story
GEARS-41	新的项目测评	已立项	未解决	2016-08-16	2016-08-17	admin	admin	GEARS-项目
GEARS-40	来一个需求来一个需求来一个需求	开发中	未解决	2016-08-16	2016-08-20	admin	admin	GEARS-需求
GEARS-39	来一个需求来一个需求	OPEN	未解决	2016-08-16	2016-08-17	admin	admin	GEARS-需求
GEARS-38	来一个需求	确认中	未解决	2016-08-16	2016-08-20	admin	admin	GEARS-需求

我关注的问题，主要有哪些是我关注的问题，当这些问题发生变动，能够及时通过邮件通知我；我关注的问题来源于两类，一是我主动关注，即我在问题issue详情页中，点击了关注；另一类是别人管理这个问题时，将我加入到关注者里（别人可以主动来加，也可以由问题的流程触发）。

点击标题，可以对该列进行升序或者降序**排序**；点击具体的KEY值，进入到详情页可进行查看

待处理问题									
我报告的问题									
我关注的问题									
我曾经办的问题									
工作日志									
查看报表									
团队工作台									

问题类型： 经办日期起： 经办日期止： 是否解决：

KEY↓	标题	状态	解决结果	更新日期	创建时间	当前经办人	报告人	问题类型
GEARS-45	团队工作台	OPEN	未解决	2016-08-21	2016-08-20	admin	admin	Story
GEARS-44	项目管理之项目管理人员功能项目	开发中	未解决	2016-08-20	2016-08-20	admin	admin	GEARS-项目
GEARS-43	有风险的故事	OPEN	未解决	2016-08-17	2016-08-17	admin	admin	Story
GEARS-41	新的项目测评	已立项	未解决	2016-08-17	2016-08-16	admin	admin	GEARS-项目
GEARS-40	来一个需求来一个需求来一个需求	开发中	未解决	2016-08-20	2016-08-16	admin	admin	GEARS-需求
GEARS-39	来一个需求来一个需求	OPEN	未解决	2016-08-17	2016-08-16	admin	admin	GEARS-需求
GEARS-38	来一个需求	确认中	未解决	2016-08-20	2016-08-16	admin	admin	GEARS-需求

我部经办的问题，主要用于查询我曾经参与过哪些问题的流程处理。

点击标题，可以对该列进行升序或者降序**排序**；点击具体的KEY值，进入到详情页可进行查看

- 待处理问题
- 我报告的问题
- 我关注的问题
- 我曾经办的问题
- 工作日志**
- 查看报表
- 团队工作台

开始日期： 结束日期： 姓名：

日期	日志	工时	操作												
2016-08-21		4.0	<input type="button" value="填写日志"/>												
2016-08-20		0.0	<input type="button" value="填写日志"/>												
2016-08-19	今天完成了项目的内部部分。	3.0													
2016-08-18	<div>日志详情 ×<table border="1"><thead><tr><th>编号</th><th>主题</th><th>问题类型</th><th>登记工时</th><th>备注</th><th>登记人</th></tr></thead><tbody><tr><td>GEARS-23</td><td>无组story无组story</td><td>Story</td><td>3.0</td><td></td><td>admin</td></tr></tbody></table></div>	编号	主题	问题类型	登记工时	备注	登记人	GEARS-23	无组story无组story	Story	3.0		admin	0.0	<input type="button" value="填写日志"/>
编号	主题	问题类型	登记工时	备注	登记人										
GEARS-23	无组story无组story	Story	3.0		admin										
2016-08-17		25.0													
2016-08-16		2.0													
2016-08-15	<div>工作日志 今天完成了项目的内部部分。</div>	14.0	<input type="button" value="填写日志"/>												
2016-08-14	<input type="button" value="知道啦"/>	0.0													

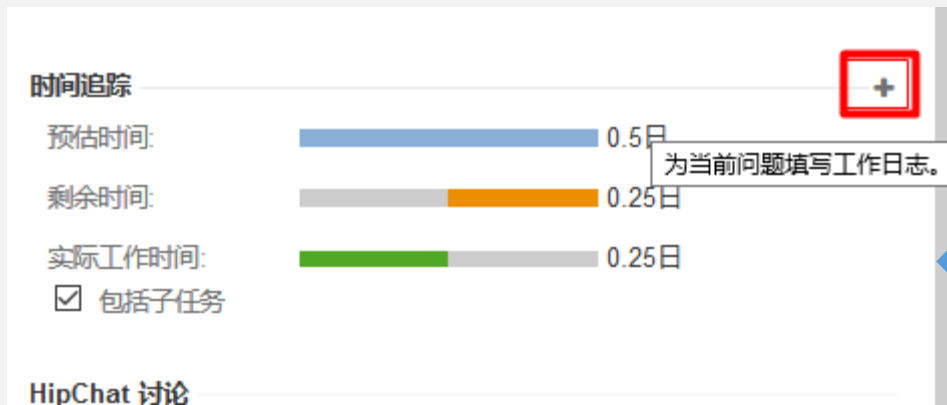
工作日志，用于记录当天或者近一段时间每天的工作情况，以及当天投入到具体工作中的工时，当某天未填写工时，可以进行补填写，如果早于今天已经填写过，不能修改；
点击当天的工时，可以查看当天登记工时所处理的问题；
通过条件区，填写对应账户，可以了解到其它人的日志情况

方法一



可以进入到问题Issue界面，通过更多下拉菜单，选择工作日志来记录工时

方法二



方法三



如果你使用了agile插件，可以点击这个问题，在在展开的问题详情的最上面，看到登记工作日志按钮，也可以通过key值后的***点击打开，看到工作日志菜单来登记工时

如果问题已经填写过工时，那么在Issue界面，的子任务列表中，点击后面的+号，也能够创建

此部分将用于根据自己在系统的角色以及所在的组织，显示与自己有关的报表数据
包括：个人一段时间的资源利用率，个人处理的问题效率，个人工作的质量问题，及所在组织生的风险和问题预警信息。



The screenshot shows the Jira 'Issues' page. The top navigation bar includes 'Gears', '面板', '项目', and '问题' (highlighted with a red box), along with a '创建' button and a search bar. The left sidebar contains a '过滤器' section with options like '新建过滤器', '搜索过滤器', '分配给我的未解决问题', '由我提交的问题', '最近浏览', '所有问题', and 'Open Issues'. The main content area features a search bar with '搜索' and '保存为' buttons, and a filter bar with dropdowns for '项目: 所有', '类型: 所有', '状态: 所有', and '经办人: 所有', followed by a text input field '请输入内容', '更多', a search icon, and '高级查询'. Below this, it shows '1-38 共 38' results. A table lists two issues:

类型	关键字	主题	经办人	报告人	优先级	状态	解决结果	创建日期	更新日期	到期日
🔍	GEARS-46	再来一个BUG	admin	admin	↑	开始	未解决	21/八月/16	21/八月/16	...
📌	GEARS-45	团队工作台	admin	admin	↑	开始	未解决	20/八月/16	21/八月/16	

我的待办问题，我报告的问题，我曾经办的问题，都可以通过系统菜单中的问题，通过过滤器来进行查询；过滤器可以保存，然后通过个人面板中gadget通过其它的展示方式进行展现。具体可以参与我方提供的《Jira使用技巧》

Thank you

基于Jira插件
为企业提供精细化工作管理
任务、资源、效率、问题

QQ:270042455

QQ支持群:571548280

Email:redcabin@163.com

<http://www.hktxcn.com>

<http://gears.hktxcn.com>

